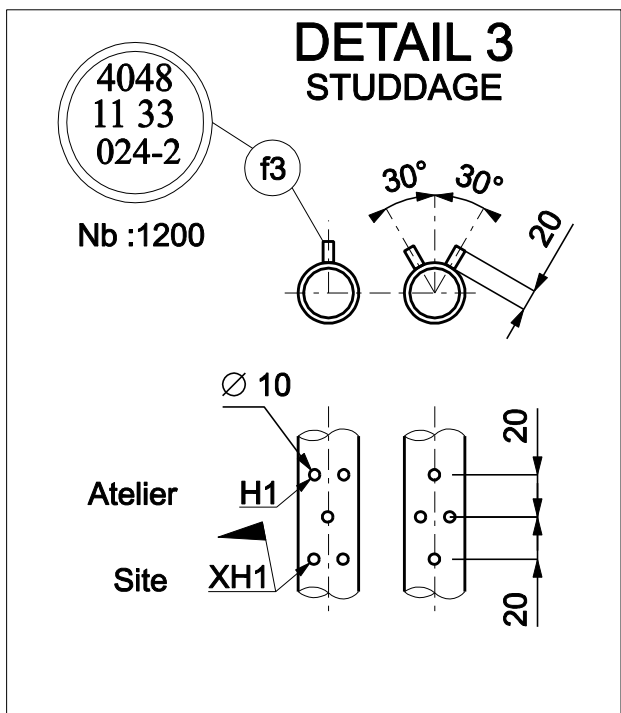
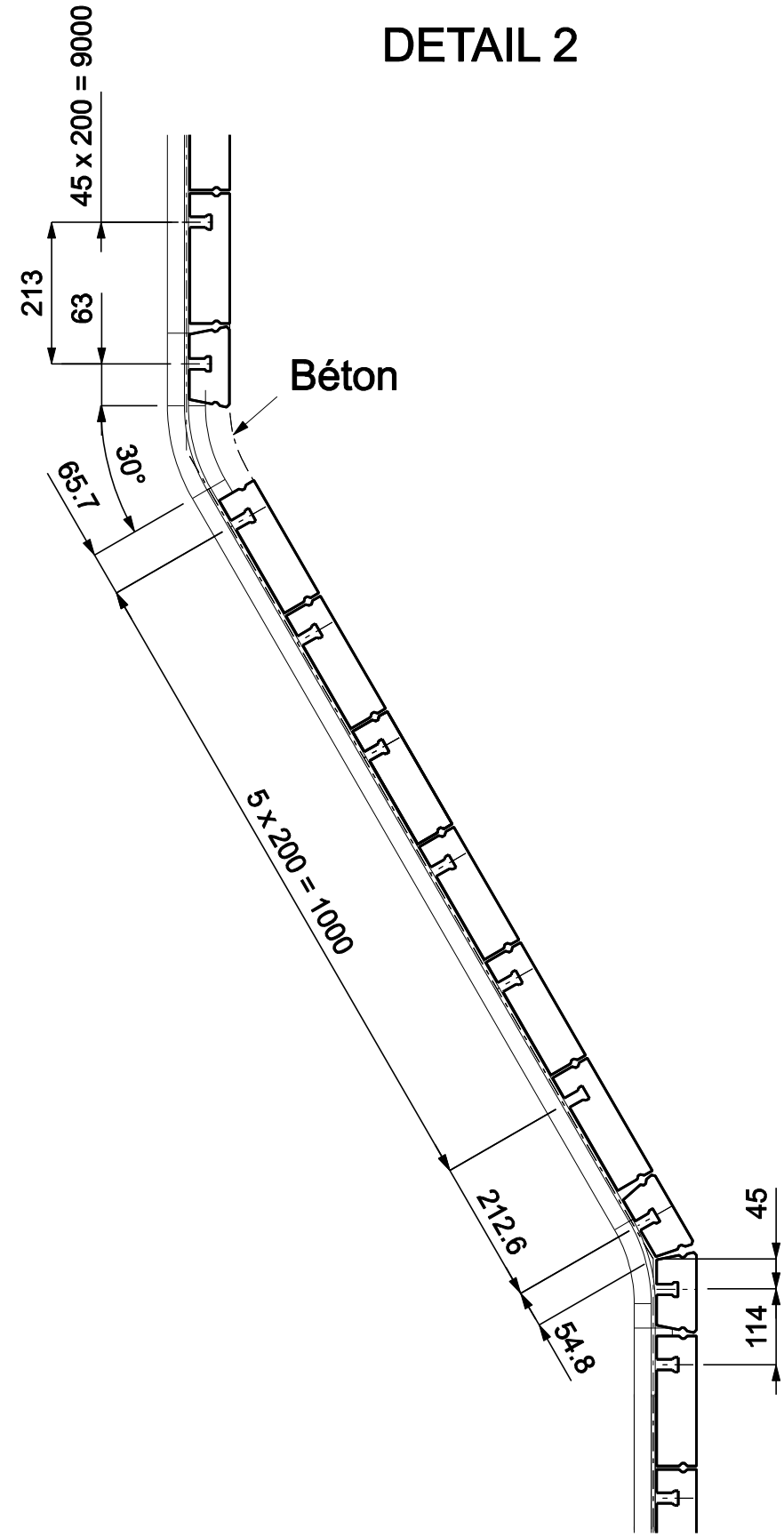
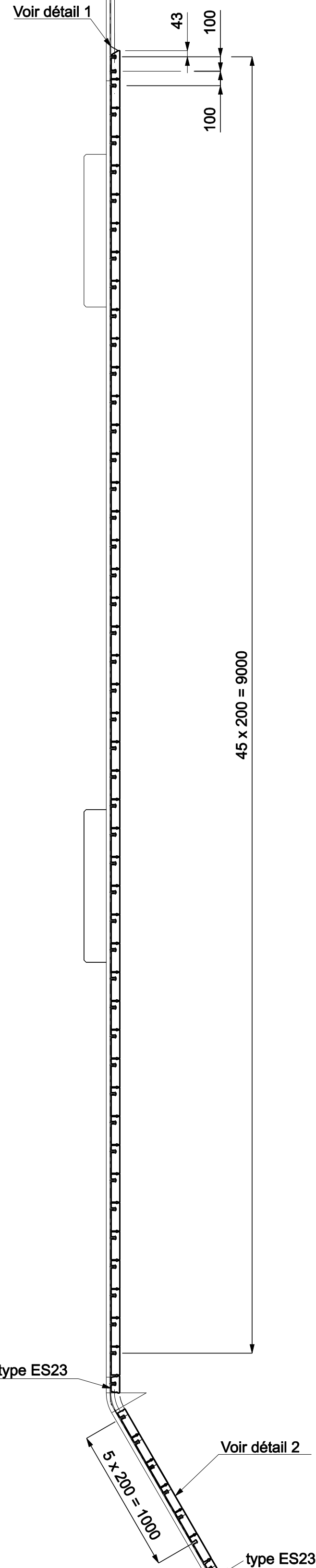
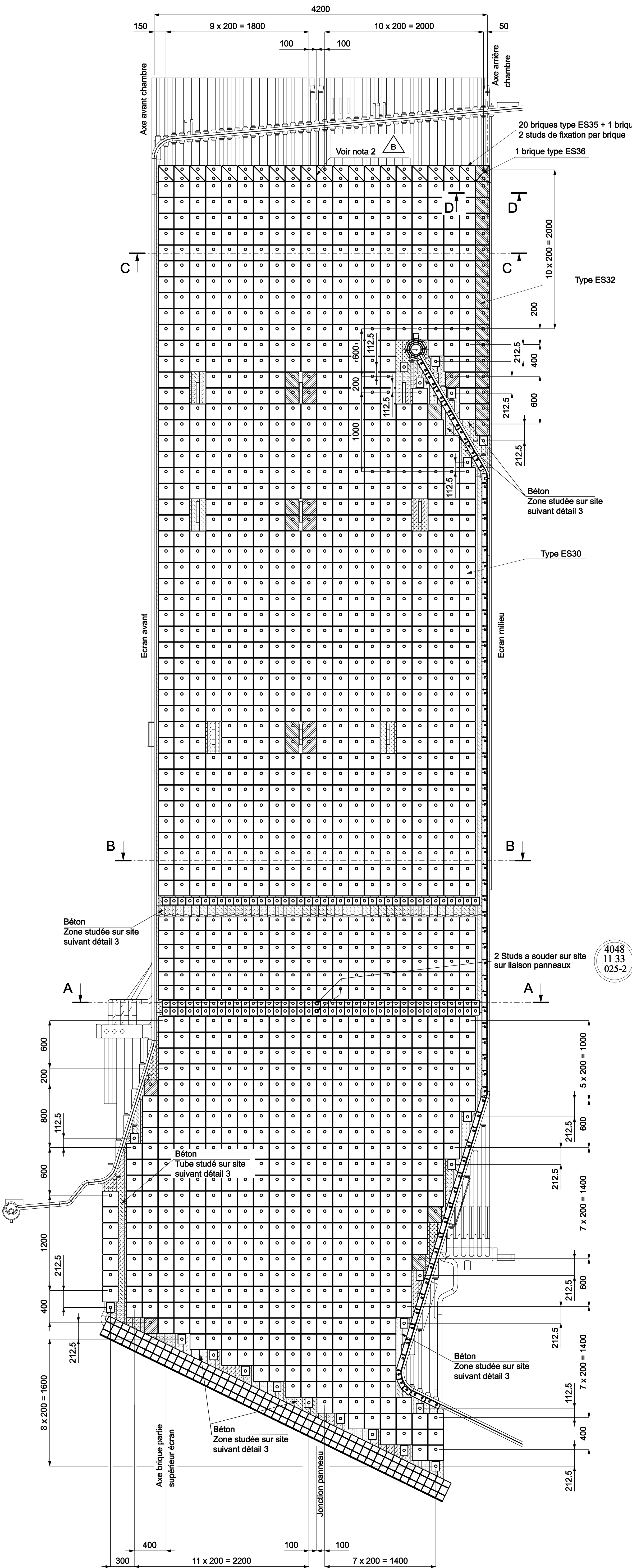


ECRAN LATÉRAL GAUCHE  
(vue intérieur chaudière)

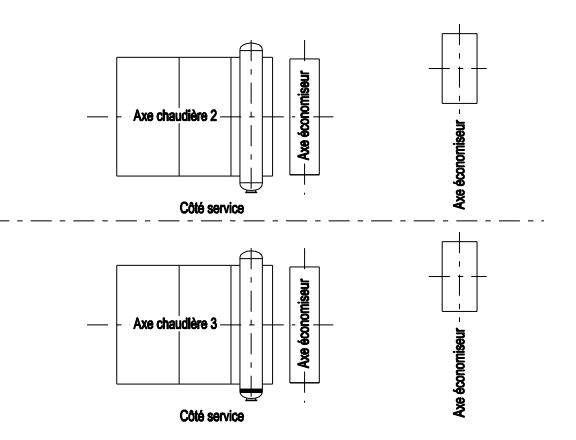


DETAIL 1

DETAIL 2

DETAIL 3

SCHEMA D'IMPLANTATION



LEGENDE				
Rep:	Type:	Rep:	Qté:	Studs
□	Type ES30	e2	1431	ES 28
▤	Type ES35	e6	20	ES 28
▥	Type ES36	e7	1	ES 28
▧	Type ES23	e1	142	ES 28
▨	Type ES32	e3	34	ES 28
▩	ES 28	f5	1649	
○	Stud Ø10	f3	xxxx	
—	queue de carpe	f6	63	

NOTA :

1: Les zones à revêtir de béton seront garnies de studs suivant le détail 3 le monteur installera ou complètera sur site les studs sur toutes les zones à couvrir de béton.  
Tolérance sur le positionnement des studs ±1mm  
Tolérance cumulée sur 10 studs ±3mm

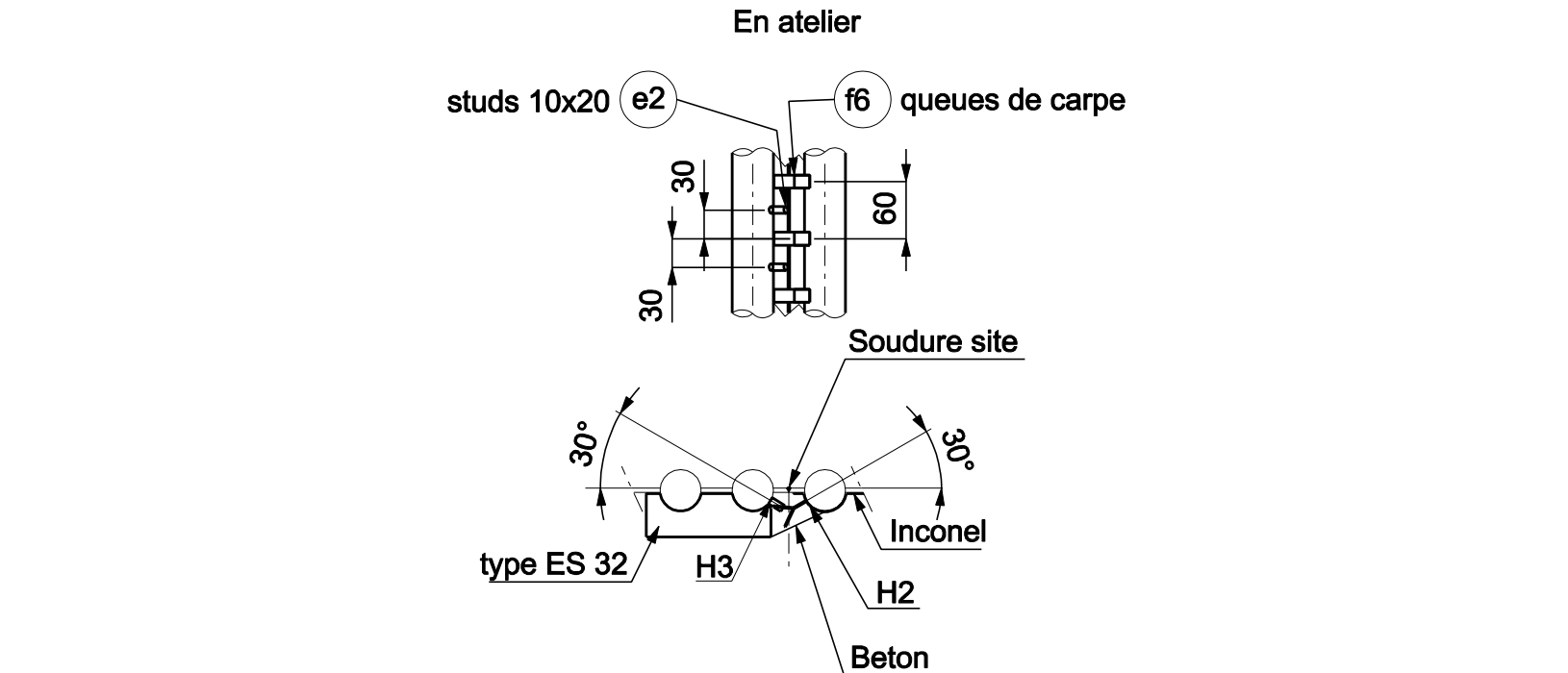
2 : Les briques seront ajustées si besoin au montage sur site au droit des liaisons inter-panneaux

Ref. Matière	Désignation	Matière *	Norme
e1	Type ES23	Suivant plan standard 9999 11 09 02 50	
e2	Type ES30	Suivant plan standard 9999 11 09 02 50	
e3	Type ES32	Suivant plan standard 9999 11 09 02 50	
e6	Type ES35	Suivant plan standard 9999 11 09 02 50	
e7	Type ES36	Suivant plan standard 9999 11 09 02 50	
f3	Stud Ø10 lg20	SI37-3K	DIN17100
f5	Stud ES 28	SI37-3K	DIN17100
f6	queue de carpe	SA340-304L	-

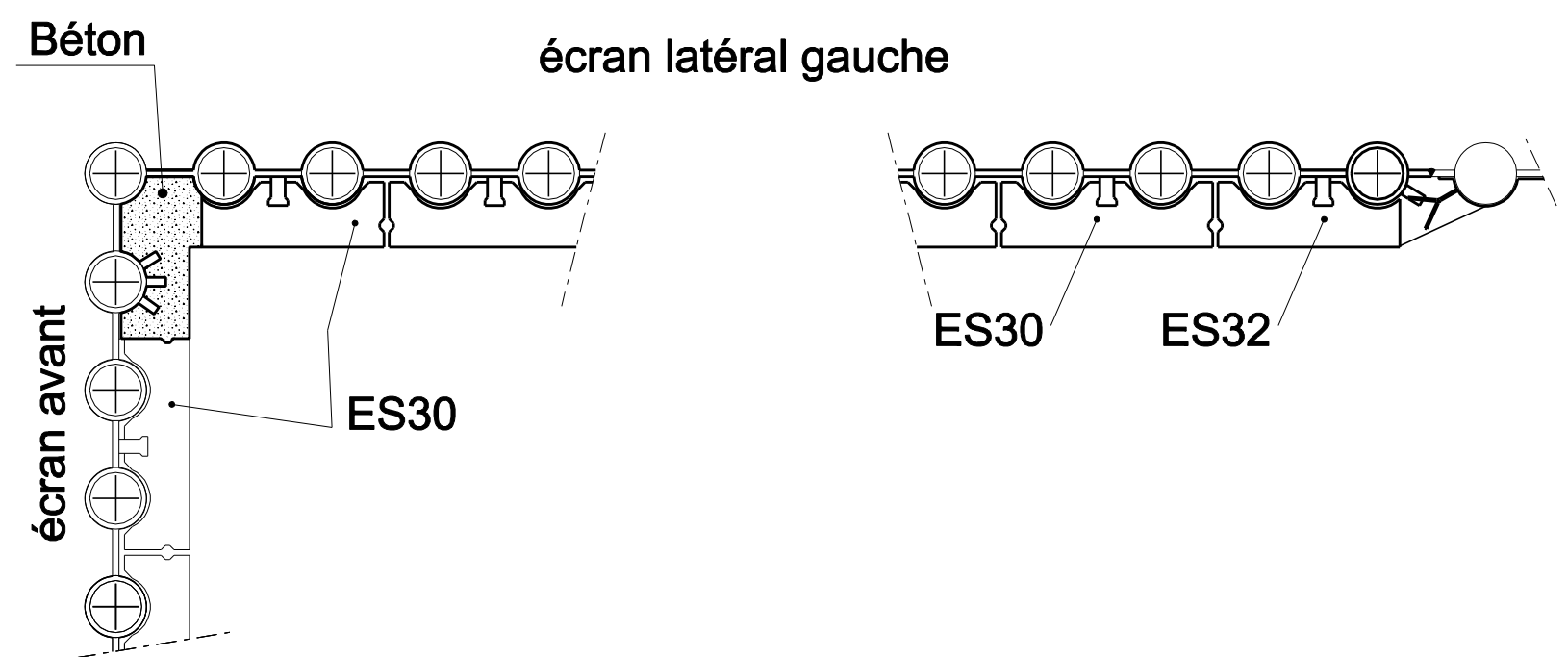
\* Les certificats exigibles pour ces matières sont précisés soit:  
- sur la spécification technique de besoin  
- sur la demande d'achat



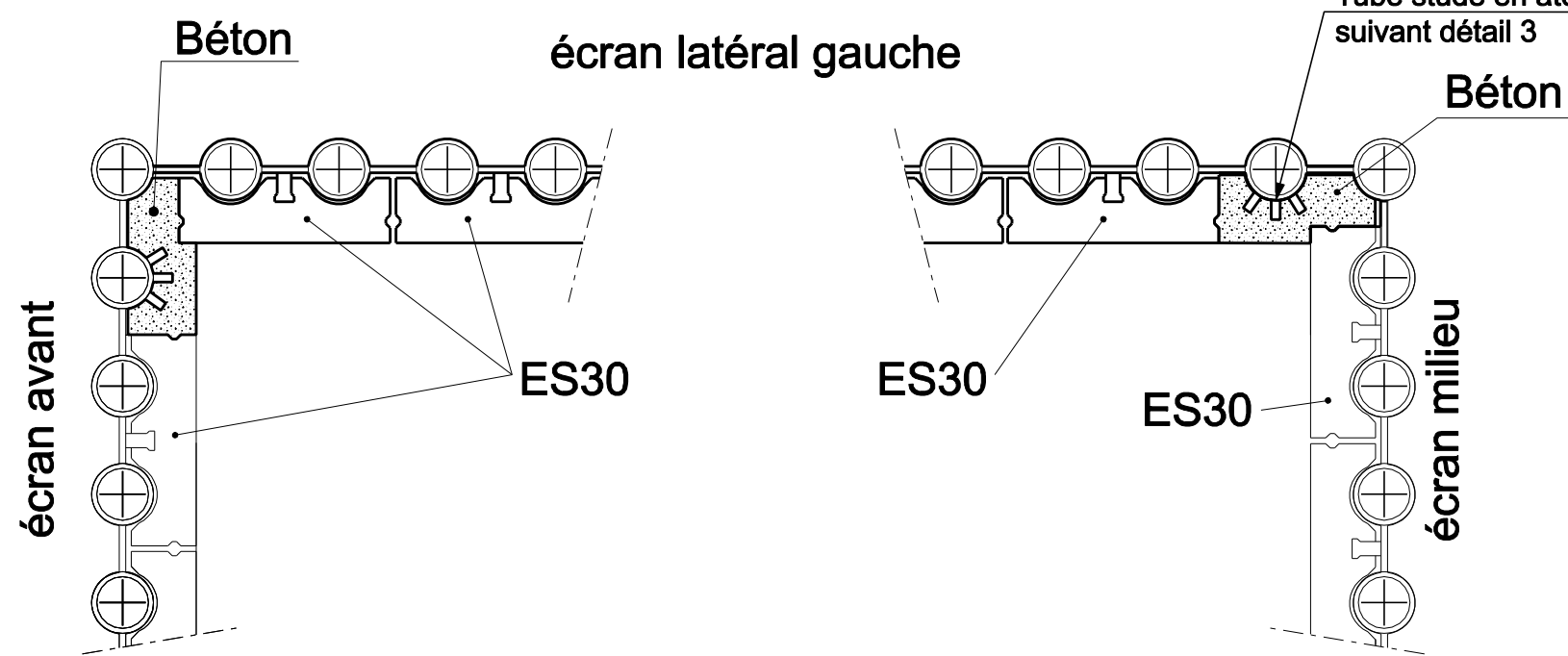
COUPE D-D



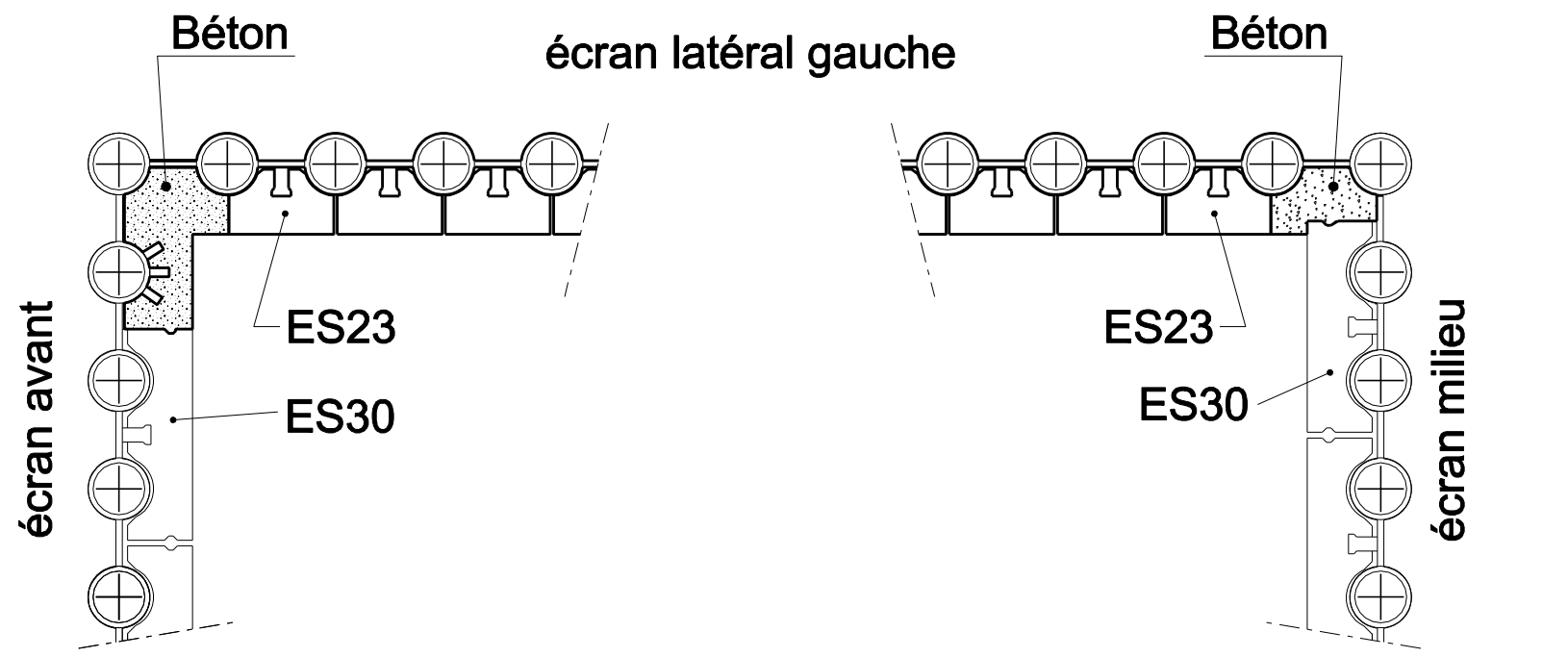
SECTION C-C



SECTION B-B



SECTION A-A



Plans à consulter

404811310101 / 59 G0001	Ecran latéral chambre coté gauche
404811310106 / 59 G0001	Ecran avant
404811310104 / 59 G0001	Ecran milieu
404811330118 / 59 G0001	Protection collecteur
404811330120 / 59 G0001	Protection écran avant
404811330121 / 59 G0001	Protection écran milieu

Tolerances : Normes NF E 86 050 du 09/1983, Classe de précision B  
Sauf indication contraire

B A 29/01/09 1007/08 Rajout nota 2 Vydání první / First Issue M. Meyer J. Femeaux C. Esthevent Created / Created Checked / Checked		M. Meyer J. Femeaux C. Esthevent Created / Created Checked / Checked	
SAKO		SAKO Brno, a.s. Jedovnická 2 628 00 BRNO Česká republika	
STAVBA / PROJEKT CONSTRUCTION SITE / PROJECT : WASTE MANAGEMENT BRNO PROJECT PROJEKTOVÁ DOKUMENTACE : REALIZACNÍ DESIGN STAGE : FOR CONSTRUCTION		: PROJEKT ODPADOVÉ HOSPODÁŘSTVÍ BRNO PROJEKTOVÁ DOKUMENTACE : REALIZACNÍ DESIGN STAGE : FOR CONSTRUCTION	
Stavební objekt / Civil unit		Profesionální část / Discipline	
Název dokumentu / Title of document PROTECTION ECRAN LATERAL GAUCHE		Vydavatel / Issuer CNIM 18, rue Grange Dame Rose 78457 VELIZY VILLACOUBLAY Cedex FRANCE	
Inženýr / Engineer ORGREZ, a.s. Hudcova 76 657 07 BRNO Česká republika		Vydavatel (Subdávatele) / Issuer (Sub-supplier) CNIM 18, rue Grange Dame Rose 78457 VELIZY VILLACOUBLAY Cedex FRANCE	
Konsorcium / Consortium CNIM 18, rue Grange Dame Rose 78457 VELIZY VILLACOUBLAY Cedex FRANCE		Interní ref. 6 / Internal ref.	
Ke schválení / For approval Formát / Format: A1 Měřítko / Scale: 1/25		Strana / Page: 1/1 N° document: 4048 11 33 01 23 / 59 G 0001	
Revisé / Revision: B		Statut / Statute: BPE	